

**COMUNE DI SOVERIA MANNELLI**

**NOTA INTEGRATIVA  
AL BILANCIO DI PREVISIONE  
2021 - 2023**

**(Ai sensi art. 11 comma 5 del D.lgs. 118/2011 e ss.mm.ii.)**

## PREMESSA

L'ipotesi di Bilancio Stabilmente Riequilibrato 2021/2025 è costruito secondo i principi di armonizzazione dei sistemi di contabilità e gli schemi disciplinati dal D.Lgs. 118 del 23 giugno 2011 integrato dal D.Lgs. 126 del 10 agosto 2014.

In attuazione del comma 14 dell'art. 11 del D.Lgs. 126/2014 dal 1° gennaio 2016 gli Enti locali adottano gli schemi di bilancio previsti dalla disciplina armonizzata che assumono valore a tutti gli effetti giuridici, anche con riguardo alla funzione autorizzatoria.

In relazione a quanto previsto dal legislatore la Giunta comunale approva gli schemi del bilancio di previsione 2016 e gli allegati e li presenta all'esame ed approvazione del Consiglio comunale.

Lo schema di bilancio e annessi allegati è stato redatto con la collaborazione del Direttore generale, dei Dirigenti e dei Responsabili dei Servizi sulla base delle indicazioni della Giunta sotto il coordinamento dell'Assessore al Bilancio.

Tra gli allegati da predisporre ( art. 11 comma 5 del D.Lgs. 126/2014) è inserita la “nota integrativa”, un documento con il quale si illustrano e completano i dati quantitativi esposti negli schemi di bilancio al fine di rendere più chiara e significativa la lettura dello stesso.

Il bilancio di previsione è stato predisposto nel pieno rispetto di tutti i principi contabili generali contenuti nel D.lgs. 118/2011 e ss.mm.ii.che trovano applicazione dal 1° gennaio 2016.

a) Criteri di valutazione adottati per la formulazione delle previsioni

Le previsioni di entrata sono classificate in:

- a) titoli, definiti secondo la fonte di provenienza dell'entrata;
  - b) tipologie, definite in base alla natura delle entrate, nell'ambito di ciascuna fonte di provenienza.
- La tipologia rappresenta l'unità elementare del bilancio parte entrata.

Le previsioni di spesa sono classificate in:

- a) missioni, che rappresentano le funzioni principali e gli obiettivi strategici perseguiti dagli enti locali, utilizzando risorse finanziarie, umane e strumentali ad esse destinate;
- b) programmi, che rappresentano gli aggregati omogenei di attività svolte a perseguire gli obiettivi definiti nell'ambito delle missioni.

Il programma rappresenta pertanto l'unità elementare del bilancio parte spesa.

La nuova struttura contabile introdotta dal D.Lgs. 118/2011 s.m.i., rende disagevole la lettura del bilancio. Il confronto con gli anni precedenti, risulta, infatti, "fuorviato" dalla diversa struttura del bilancio e dalla reimputazione di spese e di entrate conseguente al riaccertamento straordinario dei residui disposto nel 2015 ai sensi di Legge.

La formulazione delle previsioni è stata effettuata:

- a) per ciò che concerne la spesa, tenendo conto dei livelli delle previsioni iniziali attuando un piano di razionalizzazione e diminuzione delle stesse, eccezion fatta per quelle direttamente collegate all'erogazione di servizi essenziali (Servizio Idrico Integrato, Servizio Tari, Servizi Ufficio di Piano in quanto eterofinanziate, Energia elettrica per pubblica illuminazione).
- b) per ciò che concerne l'entrata, le previsioni sono state stimate con riferimento ai presumibili livelli di accertamento rettificati dai nuovi valori rinvenuti dall'Attivazione delle Entrate proprie.

## QUADRO GENERALE RIASSUNTIVO

ENTRATE	CASSA ANNO DI RIFERIMENTO BILANCIO  2021	COMPETENZA ANNO DI RIFERIMENTO DEL BILANCIO 2021	ANNO 2022	ANNO 2023	SPESE	CASSA ANNO DI RIFERIMENTO BILANCIO  2021	COMPETENZA ANNO DI RIFERIMENTO DEL BILANCIO 2021	ANNO 2022	ANNO 2023
Fondo di cassa presunto all'inizio dell'esercizio									
Utilizzo avanzo presunto di amministrazione					Disavanzo di amministrazione				
di cui Utilizzo Fondo anticipazioni di liquidità									
					Disavanzo derivante da debito autorizzato e non contratto				
Fondo pluriennale vincolato									
Titolo 1 - Entrate correnti di natura tributaria e contributiva	2.536.282,50	1.304.900,62	1.359.163,12	1.300.800,21	Titolo 1 - Spese correnti	5.082.557,04	3.877.733,28	4.887.462,74	3.916.010,74
					- di cui fondo pluriennale vincolato				
Titolo 2 - Trasferimenti correnti	3.178.440,76	2.345.492,16	3.275.078,12	2.283.657,03					
<b>Titolo 3 - Entrate extratributarie</b>	1.245.875,84	413.235,50	440.211,50	550.543,50					
Titolo 4 - Entrate in conto capitale	6.582.582,58	5.632.118,50	3.646.875,93	366.647,00	Titolo 2 - Spese in conto capitale	6.726.678,21	5.632.118,50	3.646.875,93	398.647,00
					- di cui fondo pluriennale vincolato				
Titolo 5 - Entrate da riduzione di attività finanziarie					Titolo 3 - Spese per incremento attività finanziarie				
					- di cui fondo pluriennale vincolato				
<b>Totale entrate finali.....</b>	13.543.181,68	9.695.746,78	8.721.328,67	4.501.647,74	<b>Totale spese finali.....</b>	11.809.235,25	9.509.851,78	8.534.338,67	4.314.657,74
<b>Titolo 6 - Accensione Prestiti</b>	13.313,10				<b>Titolo 4 - Rimborso Prestiti</b>	186.435,81	185.895,00	186.990,00	186.990,00
					di cui Fondo anticipazioni di liquidità				
<b>Titolo 7 - Anticipazioni da istituto tesoriere/cassiere</b>	3.502.623,49	3.500.000,00	3.500.000,00	3.500.000,00	<b>Titolo 5 - Chiusura Anticipazioni ricevute da istituto tesoriere/cassiere</b>	3.639.281,89	3.500.000,00	3.500.000,00	3.500.000,00
<b>Titolo 9 - Entrate per conto terzi e partite di giro</b>	1.493.778,64	1.232.000,00	1.232.000,00	1.232.000,00	<b>Titolo 7 - Uscite per conto terzi e partite di giro</b>	1.548.295,25	1.232.000,00	1.232.000,00	1.232.000,00
<b>Totale titoli</b>	18.552.896,91	14.427.746,78	13.453.328,67	9.233.647,74	<b>Totale titoli</b>	17.183.248,20	14.427.746,78	13.453.328,67	9.233.647,74
<b>TOTALE COMPLESSIVO ENTRATE</b>	18.552.896,91	14.427.746,78	13.453.328,67	9.233.647,74	<b>TOTALE COMPLESSIVO SPESE</b>	17.183.248,20	14.427.746,78	13.453.328,67	9.233.647,74
<b>Fondo di cassa finale presunto</b>	1.369.648,71								

Il Bilancio di previsione, per ciascuno degli esercizi 2021-2023 presenta i seguenti totali a pareggio finanziario complessivo:

**BILANCIO DI PREVISIONE  
EQUILIBRI DI BILANCIO**

EQUILIBRIO ECONOMICO-FINANZIARIO		COMPETENZA ANNO 2021	COMPETENZA ANNO 2022	COMPETENZA ANNO 2023
Fondo di cassa all'inizio dell'esercizio		0,00		
A) Fondo pluriennale vincolato per spese correnti	(+)	0,00	0,00	0,00
B) Entrate Titoli 1.00 - 2.00 - 3.00 <i>di cui per estinzione anticipata di prestiti</i>	(+)	4.063.628,28 0,00	5.074.452,74 0,00	4.135.000,74 0,00
C) Entrate Titolo 4.02.06 - Contributi agli investimenti direttamente destinati al rimborso dei prestiti da amministrazioni pubbliche	(+)	0,00	0,00	0,00
D) Spese Titolo 1.00 - Spese correnti di cui: - fondo pluriennale vincolato - fondo svalutazione crediti	(-)	3.877.733,28 0,00 0,00	4.887.462,74 0,00 0,00	3.916.010,74 0,00 0,00
E) Spese Titolo 2.04 - Trasferimenti in conto capitale	(-)	0,00	0,00	0,00
F) Spese Titolo 4.00 - Quote di capitale amm.to dei mutui e prestiti obbligazionari <i>di cui per estinzione anticipata di prestiti</i>	(-)	185.895,00 0,00	186.990,00 0,00	186.990,00 0,00
<b>G) Somma finale (G=A+B+C-D-E-F)</b>		<b>0,00</b>	<b>0,00</b>	<b>32.000,00</b>
<b>ALTRE POSTE DIFFERENZIALI, PER ECCEZIONI PREVISTE DA NORME DI LEGGE E DA PRINCIPI CONTABILI, CHE HANNO EFFETTO SULL'EQUILIBRIO EX ARTICOLO 162, COMMA 6, DEL TESTO UNICO DELLE LEGGI SULL'ORDINAMENTO DEGLI ENTI LOCALI</b>				
H) Utilizzo risultato di amministrazione presunto per spese correnti(**) <i>di cui per estinzione anticipata di prestiti</i>	(+)	0,00 0,00		
I) Entrate di parte capitale destinate a spese correnti in base a specifiche disposizioni di legge o dei principi contabili <i>di cui per estinzione anticipata di prestiti</i>	(+)	0,00 0,00	0,00 0,00	0,00 0,00
L) Entrate di parte corrente destinate a spese di investimento in base a specifiche disposizioni di legge o dei principi contabili	(-)	0,00	0,00	32.000,00
M) Entrate da accensione di prestiti destinate a estinzione anticipata dei prestiti	(+)	0,00	0,00	0,00
<b>EQUILIBRIO DI PARTE CORRENTE (***)</b> <b>O=G+H+I-L+M</b>		<b>0,00</b>	<b>0,00</b>	<b>0,00</b>

P) Utilizzo risultato di amministrazione presunto per spese di investimento(**)	(+)		0,00		
Q) Fondo pluriennale vincolato per spese in conto capitale	(+)		0,00	0,00	0,00
R) Entrate Titoli 4.00-5.00-6.00 <i>di cui per estinzione anticipata di prestiti</i>	(+)		5.632.118,50 0,00	3.646.875,93 0,00	366.647,00 0,00
C) Entrate Titolo 4.02.06 - Contributi agli investimenti direttamente destinati al rimborso dei prestiti da amministrazioni pubbliche	(-)		0,00	0,00	0,00
D) Entrate di parte capitale destinate a spese correnti in base a specifiche disposizioni di legge o dei principi contabili	(-)		0,00	0,00	0,00
S1) Entrate Titolo 5.02 per Riscossione crediti di breve termine	(-)		0,00	0,00	0,00
S2) Entrate Titolo 5.03 per Riscossione crediti di medio-lungo termine	(-)		0,00	0,00	0,00
T) Entrate Titolo 5.04 relative a Altre entrate per riduzioni di attività finanziaria	(-)		0,00	0,00	0,00
L) Entrate di parte corrente destinate a spese di investimento in base a specifiche disposizioni di legge o dei principi contabili	(+)		0,00	0,00	32.000,00
M) Entrate da accensione di prestiti destinate a estinzione anticipata dei prestiti	(-)		0,00	0,00	0,00
U) Spese Titolo 2.00 - Spese in conto capitale <i>di cui fondo pluriennale vincolato</i>	(-)		5.632.118,50 0,00	3.646.875,93 0,00	398.647,00 0,00
V) Spese Titolo 3.01 per Acquisizioni di attività finanziarie	(-)		0,00	0,00	0,00
E) Spese Titolo 2.04 - Trasferimenti in conto capitale	(+)		0,00	0,00	0,00
<b>EQUILIBRIO DI PARTE CAPITALE</b> <b>Z = P+Q+R-C-I-S1-S2-T+L-M-U-V+E</b>			<b>0,00</b>	<b>0,00</b>	<b>0,00</b>
S) Entrate Titolo 5.02 per Riscossioni di crediti di breve termine	(+)		0,00	0,00	0,00
S2) Entrate Titolo 5.03 per Riscossione crediti di medio-lungo termine	(+)		0,00	0,00	0,00
T) Entrate Titolo 5.04 relative a Altre entrate per riduzioni di attività finanziaria	(+)		0,00	0,00	0,00
X1) Spese Titolo 3.02 per Concessioni di crediti di breve termine	(-)		0,00	0,00	0,00
X2) Spese Titolo 3.03 per Concessione crediti di medio-lungo termine	(-)		0,00	0,00	0,00
Y) Spese Titolo 3.04 per Altre spese per acquisizioni di attività finanziarie	(-)		0,00	0,00	0,00
<b>EQUILIBRIO FINALE</b> <b>W = O+Z+S1+S2+T-X1-X2-Y</b>			<b>0,00</b>	<b>0,00</b>	<b>0,00</b>

C) Si tratta delle entrate in conto capitale relative ai soli contributi agli investimenti destinati al rimborso prestiti corrispondenti alla voce del piano dei conti finanziario con codifica E.4.02.06.00.000.

E) Si tratta delle spese del titolo 2 per trasferimenti in conto capitale corrispondenti alla voce del piano dei conti finanziario con codifica U.2.04.00.00.000.

S1) Si tratta delle entrate del titolo 5 limitatamente alle riscossione crediti di breve termine corrispondenti alla voce del piano dei conti finanziario con codifica E.5.02.00.00.000.

S2) Si tratta delle entrate del titolo 5 limitatamente alle riscossione crediti di medio-lungo termine corrispondenti alla voce del piano dei conti finanziario con codifica E.5.03.00.00.000.

T) Si tratta delle entrate del titolo 5 limitatamente alle altre entrate per riduzione di attività finanziarie corrispondenti alla voce del piano dei conti finanziario con codifica E.5.04.00.00.000.

X1) Si tratta delle spese del titolo 3 limitatamente alle concessione crediti di breve termine corrispondenti alla voce del piano dei conti finanziario con codifica U.3.02.00.00.000.

X2) Si tratta delle spese del titolo 3 limitatamente alle concessione crediti di medio-lungo termine corrispondenti alla voce del piano dei conti finanziario con codifica U.3.03.00.00.000.

Y) Si tratta delle spese del titolo 3 limitatamente alle altre spese per acquisizioni di attività finanziarie corrispondenti alla voce del piano dei conti finanziario con codifica U.3.04.00.00.000.

(\*\*) E' consentito l'utilizzo della sola quota vincolata del risultato di amministrazione presunto. E' consentito l'utilizzo anche della quota accantonata se il bilancio è deliberato a seguito dell'approvazione del prospetto concernente il risultato di amministrazione presunto dell'anno precedente aggiornato sulla base di un pre-consuntivo dell'esercizio precedente. E' consentito l'utilizzo anche della quota destinata agli investimenti e della quota libera del risultato di amministrazione

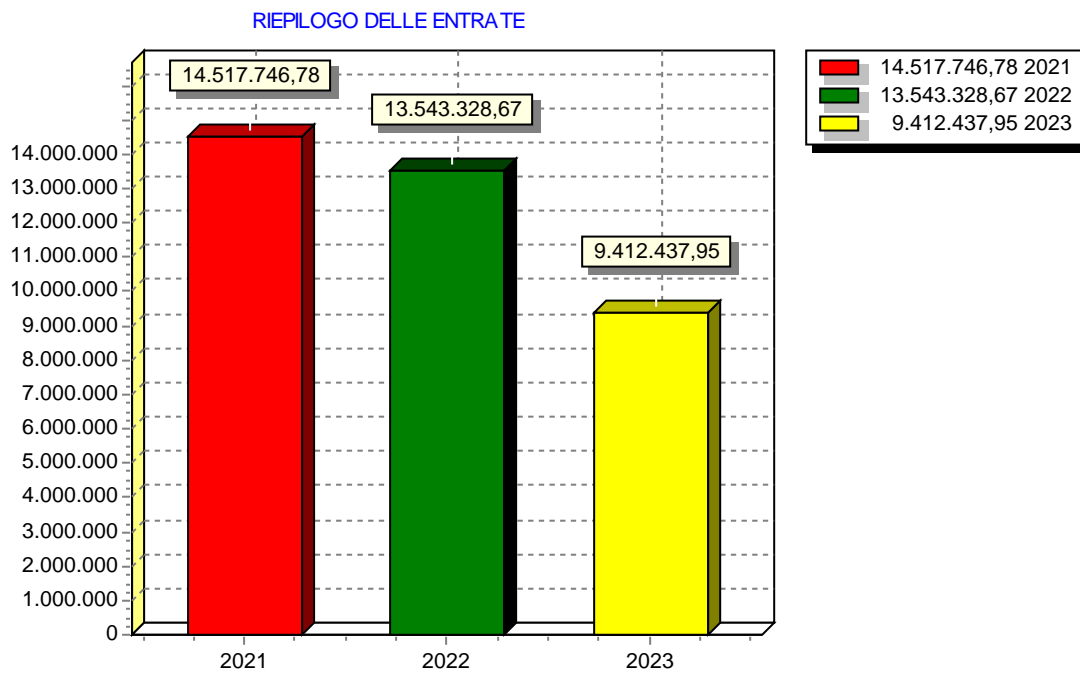
(\*\*\*) La somma algebrica finale non può essere inferiore a zero per il rispetto della disposizione di cui all'articolo 162 del testo unico delle leggi sull'ordinamento degli enti locali.

In termini di equilibri le risultanze previste sono le seguenti:

## Analisi delle Entrate

### Il riepilogo delle entrate per titoli

<b>RIEPILOGO ENTRATE (Stanzamenti)</b>	<b>2021</b>	<b>2022</b>	<b>2023</b>
Entrate correnti di natura tributaria e contributiva	1.304.900,62	1.359.163,12	1.339.590,42
Trasferimenti correnti	2.345.492,16	3.275.078,12	2.283.657,03
Entrate extratributarie	413.235,50	440.211,50	550.543,50
Entrate in conto capitale	5.632.118,50	3.646.875,93	416.647,00
Entrate da riduzione di attività finanziarie	0,00	0,00	0,00
Accensione Prestiti	0,00	0,00	0,00
Anticipazioni da istituto tesoriere/cassiere	3.500.000,00	3.500.000,00	3.500.000,00
Entrate per conto terzi e partite di giro	1.322.000,00	1.322.000,00	1.322.000,00
<b>TOTALE</b>	<b>14.517.746,78</b>	<b>13.543.328,67</b>	<b>9.412.437,95</b>

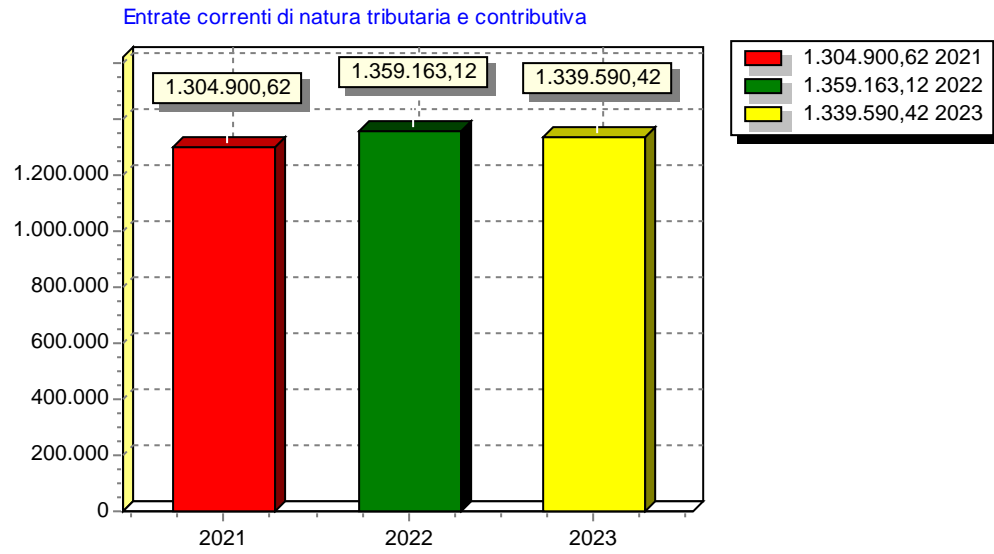


**Analisi delle Entrate**  
**Analisi delle Entrate per Titolo**

<b>ENTRATE Tit. 1 (Stanzamenti)</b>	<b>2021</b>	<b>2022</b>	<b>2023</b>
Imposte, tasse e proventi assimilati	757.500,00	793.349,87	706.144,00
Tributi destinati al finanziamento della sanità	0,00	0,00	0,00
Tributi devoluti e regolati alle autonomie speciali	0,00	0,00	0,00
Compartecipazioni di tributi	0,00	0,00	0,00
Fondi perequativi da Amministrazioni Centrali	547.400,62	565.813,25	633.446,42
Fondi perequativi dalla Regione o Provincia autonoma	0,00	0,00	0,00
<b>TOTALE</b>	<b>1.304.900,62</b>	<b>1.359.163,12</b>	<b>1.339.590,42</b>



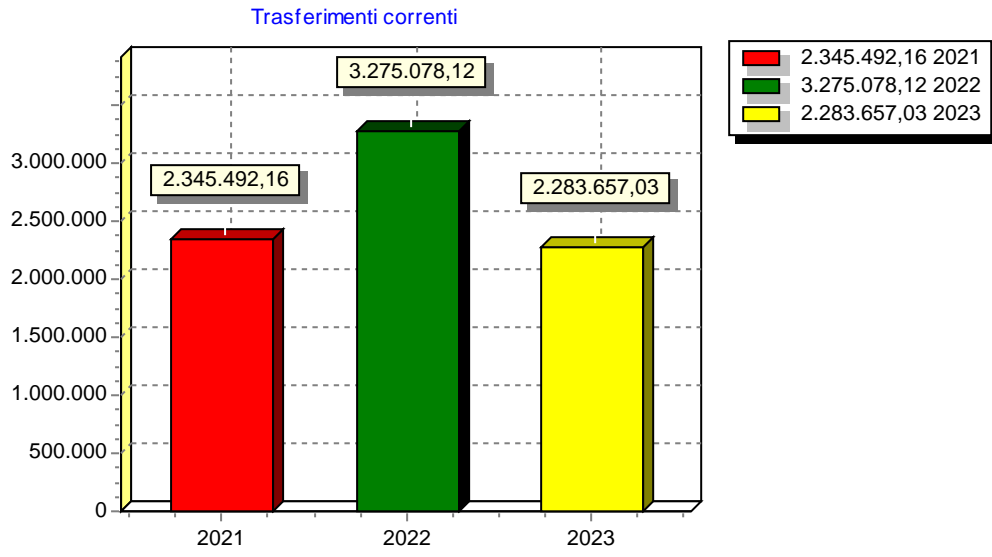
## Analisi delle Entrate



**Analisi delle Entrate**  
**Analisi delle Entrate per Titolo**

<b>ENTRATE Tit. 2 (Stanziamenti)</b>	<b>2021</b>	<b>2022</b>	<b>2023</b>
Trasferimenti correnti da Amministrazioni pubbliche	2.343.632,16	3.275.078,12	2.283.657,03
Trasferimenti correnti da Famiglie	0,00	0,00	0,00
Trasferimenti correnti da Imprese	0,00	0,00	0,00
Trasferimenti correnti da Istituzioni Sociali Private	0,00	0,00	0,00
Trasferimenti correnti dall'Unione Europea e dal Resto del Mondo	1.860,00	0,00	0,00
<b>TOTALE</b>	<b>2.345.492,16</b>	<b>3.275.078,12</b>	<b>2.283.657,03</b>

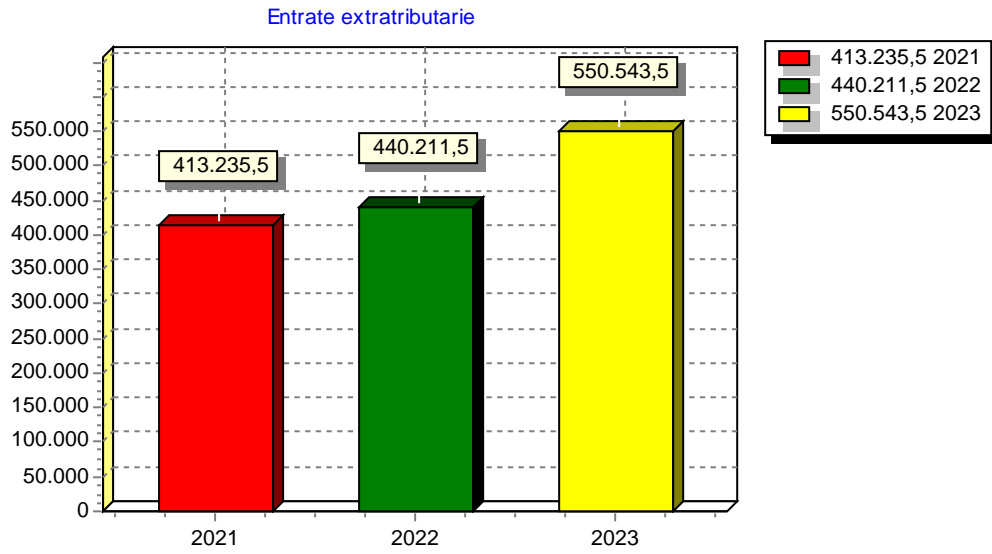
## Analisi delle Entrate



**Analisi delle Entrate**  
**Analisi delle Entrate per Titolo**

<b>ENTRATE Tit. 3 (Stanziamenti)</b>	<b>2021</b>	<b>2022</b>	<b>2023</b>
Vendita di beni e servizi e proventi derivanti dalla gestione dei beni	413.235,50	440.211,50	550.543,50
Proventi derivanti dall'attività di controllo e repressione delle irregolarità e degli illeciti	0,00	0,00	0,00
Interessi attivi	0,00	0,00	0,00
Altre entrate da redditi da capitale	0,00	0,00	0,00
Rimborsi e altre entrate correnti	0,00	0,00	0,00
<b>TOTALE</b>	<b>413.235,50</b>	<b>440.211,50</b>	<b>550.543,50</b>

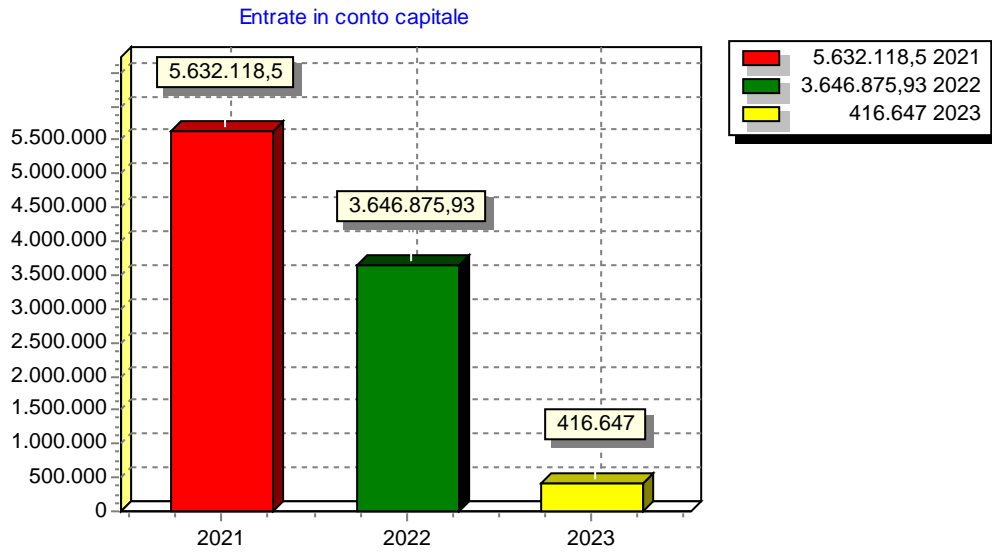
## Analisi delle Entrate



**Analisi delle Entrate**  
**Analisi delle Entrate per Titolo**

<b>ENTRATE Tit. 4 (Stanzamenti)</b>	<b>2021</b>	<b>2022</b>	<b>2023</b>
Tributi in conto capitale	0,00	0,00	0,00
Contributi agli investimenti	5.607.462,50	3.616.413,43	416.647,00
Altri trasferimenti in conto capitale	23.600,00	30.462,50	0,00
Entrate da alienazione di beni materiali e immateriali	1.056,00	0,00	0,00
Altre entrate in conto capitale	0,00	0,00	0,00
<b>TOTALE</b>	<b>5.632.118,50</b>	<b>3.646.875,93</b>	<b>416.647,00</b>

## Analisi delle Entrate

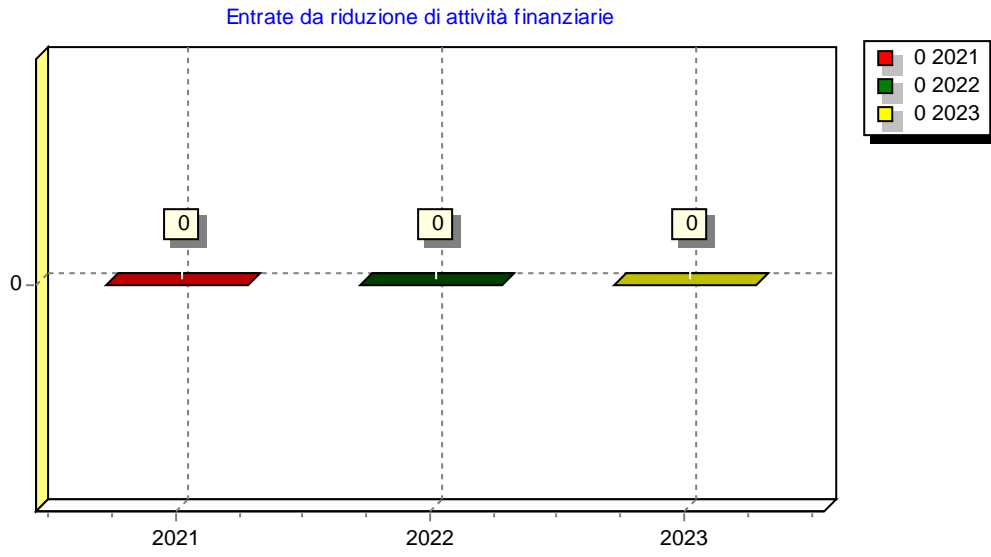


**Analisi delle Entrate**  
**Analisi delle Entrate per Titolo**

<b>ENTRATE Tit. 5 (Stanziamenti)</b>	<b>2021</b>	<b>2022</b>	<b>2023</b>
Alienazione di attività finanziarie	0,00	0,00	0,00
Riscossione crediti di breve termine	0,00	0,00	0,00
Riscossione crediti di medio-lungo termine	0,00	0,00	0,00
Altre entrate per riduzione di attività finanziarie	0,00	0,00	0,00
<b>TOTALE</b>	<b>0,00</b>	<b>0,00</b>	<b>0,00</b>



## Analisi delle Entrate

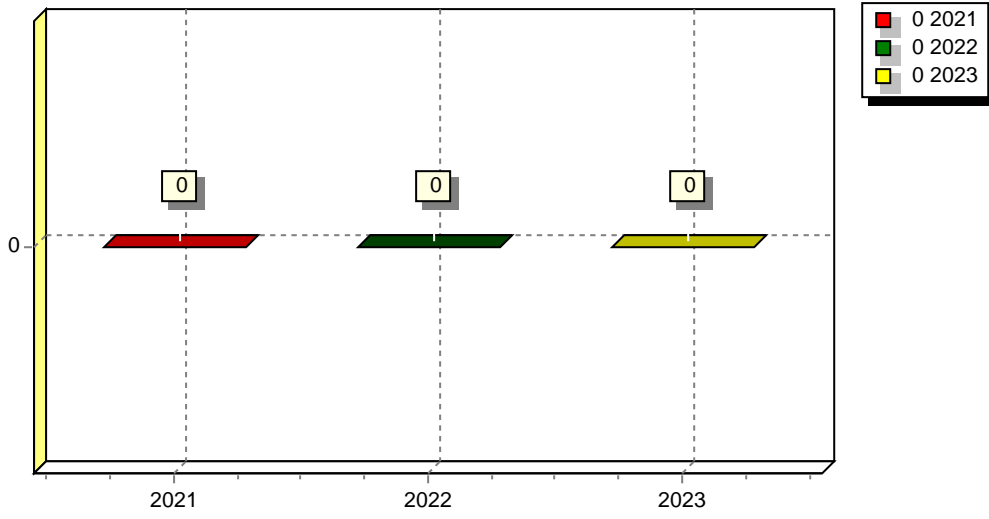


**Analisi delle Entrate**  
**Analisi delle Entrate per Titolo**

<b>ENTRATE Tit. 6 (Stanziamenti)</b>	<b>2021</b>	<b>2022</b>	<b>2023</b>
Emissione di titoli obbligazionari	0,00	0,00	0,00
Accensione prestiti a breve termine	0,00	0,00	0,00
Accensione mutui e altri finanziamenti a medio lungo termine	0,00	0,00	0,00
Altre forme di indebitamento	0,00	0,00	0,00
<b>TOTALE</b>	<b>0,00</b>	<b>0,00</b>	<b>0,00</b>

# Analisi delle Entrate

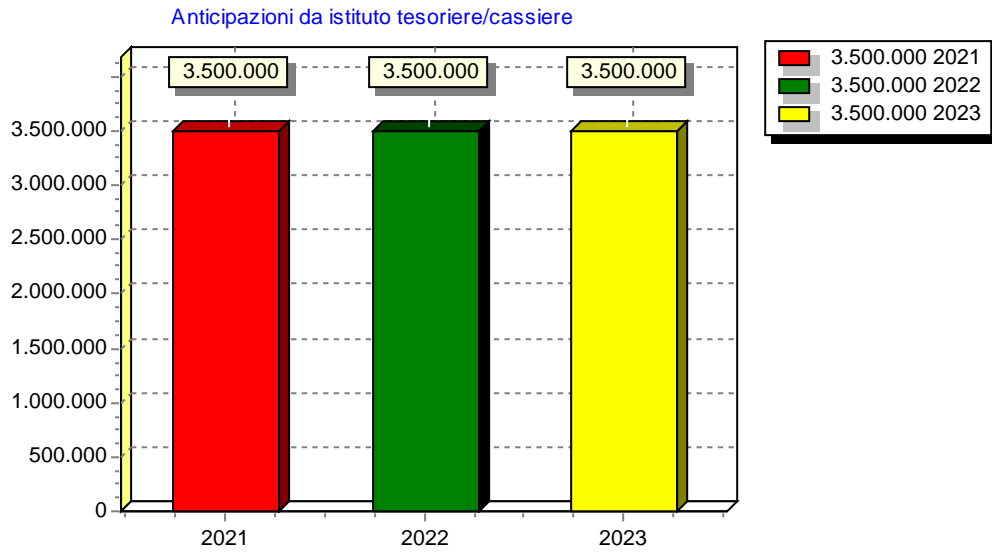
Accensione Prestiti



**Analisi delle Entrate**  
**Analisi delle Entrate per Titolo**

<b>ENTRATE Tit. 7 (Stanziamenti)</b>	<b>2021</b>	<b>2022</b>	<b>2023</b>
Anticipazioni da istituto tesoriere/cassiere	3.500.000,00	3.500.000,00	3.500.000,00
<b>TOTALE</b>	<b>3.500.000,00</b>	<b>3.500.000,00</b>	<b>3.500.000,00</b>

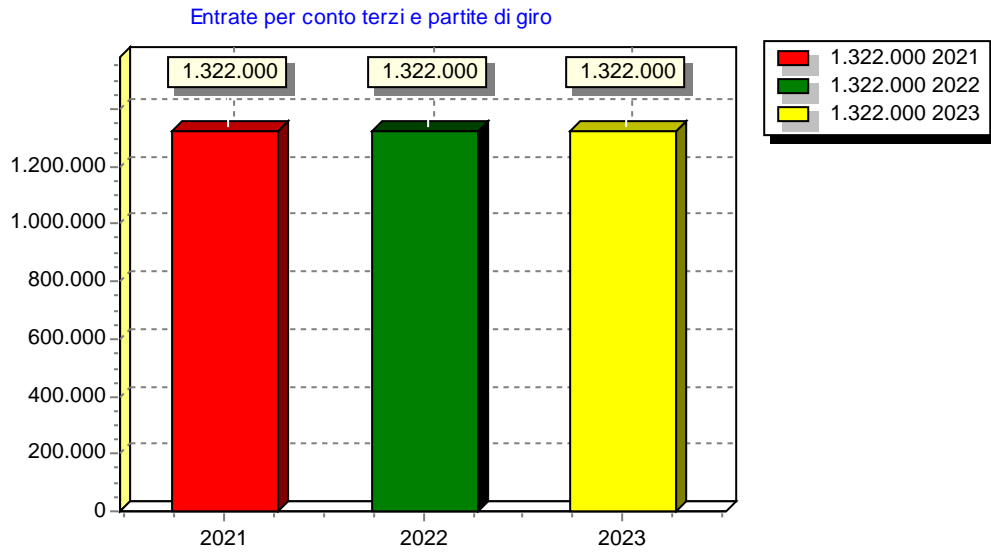
## Analisi delle Entrate



**Analisi delle Entrate**  
**Analisi delle Entrate per Titolo**

<b>ENTRATE Tit. 9 (Stanzamenti)</b>	<b>2021</b>	<b>2022</b>	<b>2023</b>
Entrate per partite di giro	555.000,00	555.000,00	555.000,00
Entrate per conto terzi	767.000,00	767.000,00	767.000,00
<b>TOTALE</b>	<b>1.322.000,00</b>	<b>1.322.000,00</b>	<b>1.322.000,00</b>

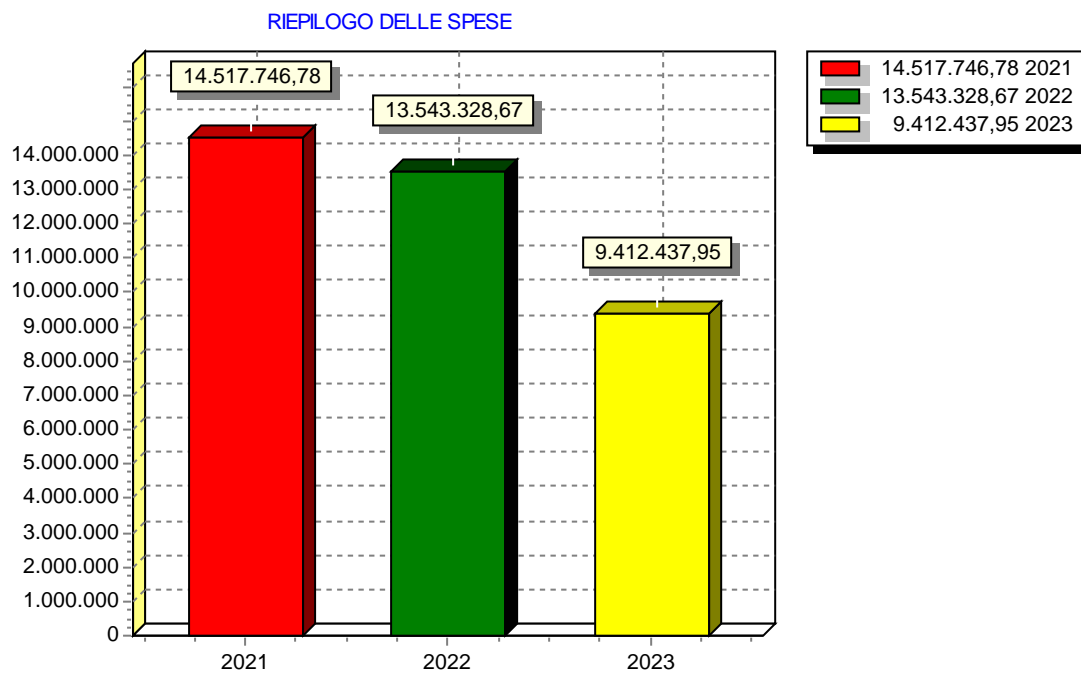
## Analisi delle Entrate



## Analisi delle Spese

### Il riepilogo delle spese per titoli

<b>RIEPILOGO SPESE (Stanzamenti)</b>	<b>2021</b>	<b>2022</b>	<b>2023</b>
Spese correnti	3.877.733,28	4.887.462,74	3.954.800,95
Spese in conto capitale	5.632.118,50	3.646.875,93	448.647,00
Rimborso Prestiti	185.895,00	186.990,00	186.990,00
Chiusura Anticipazioni ricevute da istituto tesoriere/cassiere	3.500.000,00	3.500.000,00	3.500.000,00
Uscite per conto terzi e partite di giro	1.322.000,00	1.322.000,00	1.322.000,00
<b>TOTALE</b>	<b>14.517.746,78</b>	<b>13.543.328,67</b>	<b>9.412.437,95</b>

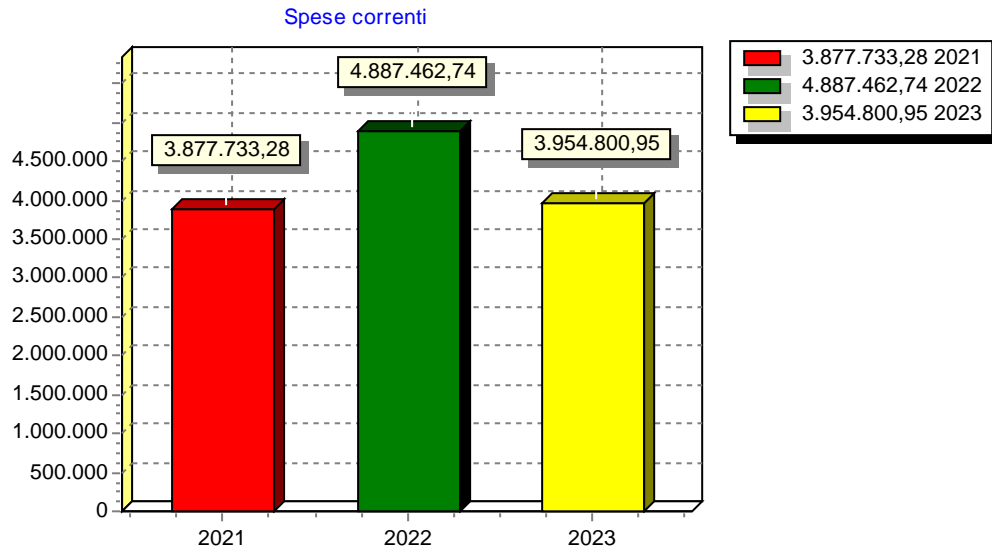




**Analisi delle Spese**  
**Analisi delle Spese per Titolo**  
**Spese correnti**

<b>SPESE TIT. 1 (Stanzamenti)</b>	<b>2021</b>	<b>2022</b>	<b>2023</b>
Redditi da lavoro dipendente	723.049,02	664.077,95	627.587,35
Imposte e tasse a carico dell'ente	50.912,00	61.069,00	45.305,00
Acquisto di beni e servizi	1.212.631,00	1.343.186,08	1.300.497,02
Trasferimenti correnti	1.191.332,80	2.536.444,71	1.596.524,30
Interessi passivi	278.923,00	251.435,00	251.277,00
Rimborsi e poste correttive delle entrate	3.000,00	3.000,00	3.000,00
Altre spese correnti	417.885,46	28.250,00	130.610,28
<b>TOTALE</b>	<b>3.877.733,28</b>	<b>4.887.462,74</b>	<b>3.954.800,95</b>

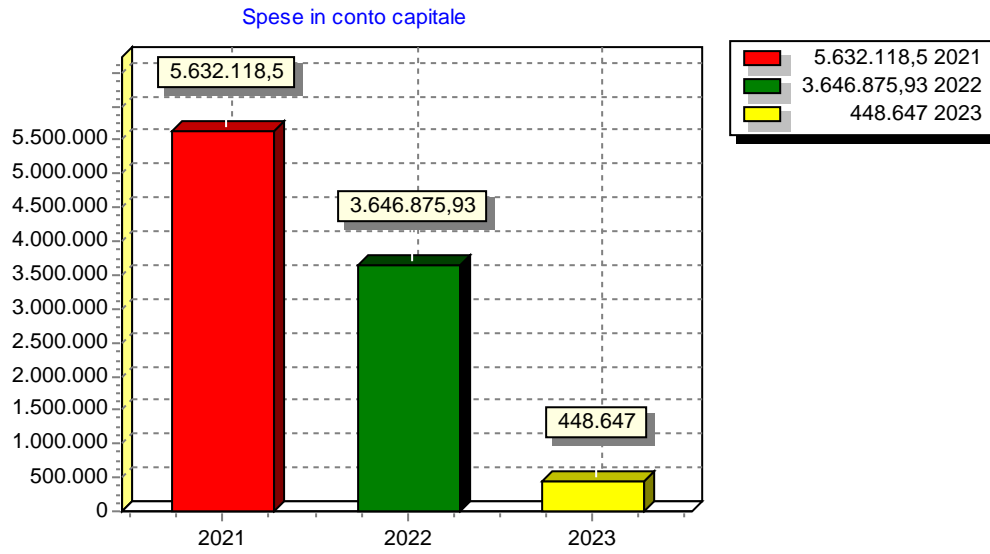
## Analisi delle Spese



**Analisi delle Spese**  
**Analisi delle Spese per Titolo**  
**Spese in conto capitale**

<b>SPESE TIT. 2 (Stanzamenti)</b>	<b>2021</b>	<b>2022</b>	<b>2023</b>
Investimenti fissi lordi e acquisto di terreni	5.607.462,50	3.632.875,93	448.647,00
Contributi agli investimenti	0,00	0,00	0,00
Altri trasferimenti in conto capitale	0,00	0,00	0,00
Altre spese in conto capitale	24.656,00	14.000,00	0,00
<b>TOTALE</b>	<b>5.632.118,50</b>	<b>3.646.875,93</b>	<b>448.647,00</b>

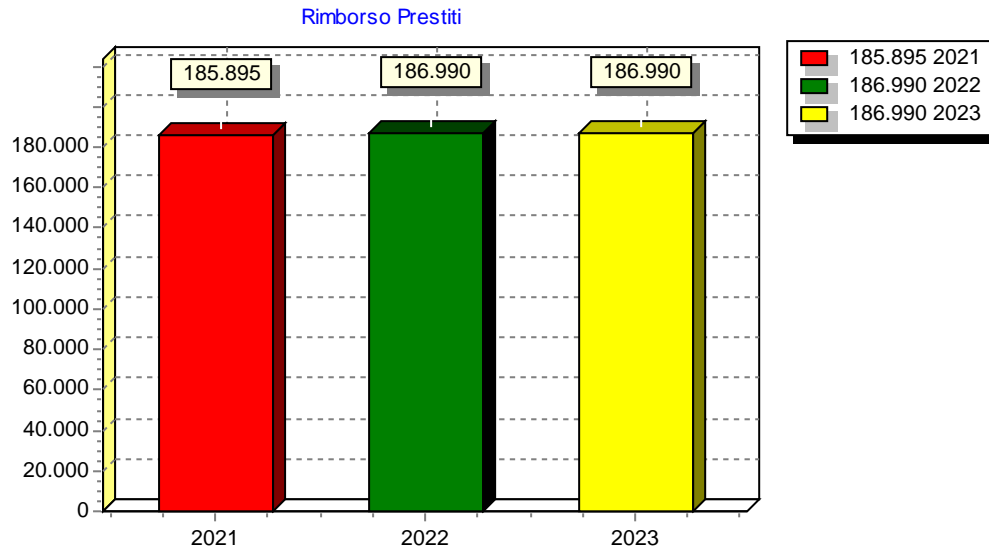
## Analisi delle Spese



**Analisi delle Spese**  
**Analisi delle Spese per Titolo**  
**Rimborso Prestiti**

<b>SPESE TIT. 4 (Stanzamenti)</b>	<b>2021</b>	<b>2022</b>	<b>2023</b>
Rimborso mutui e altri finanziamenti a medio lungo termine	185.895,00	186.990,00	186.990,00
Fondi per rimborso prestiti	0,00	0,00	0,00
<b>TOTALE</b>	<b>185.895,00</b>	<b>186.990,00</b>	<b>186.990,00</b>

## Analisi delle Spese



## Analisi delle Spese

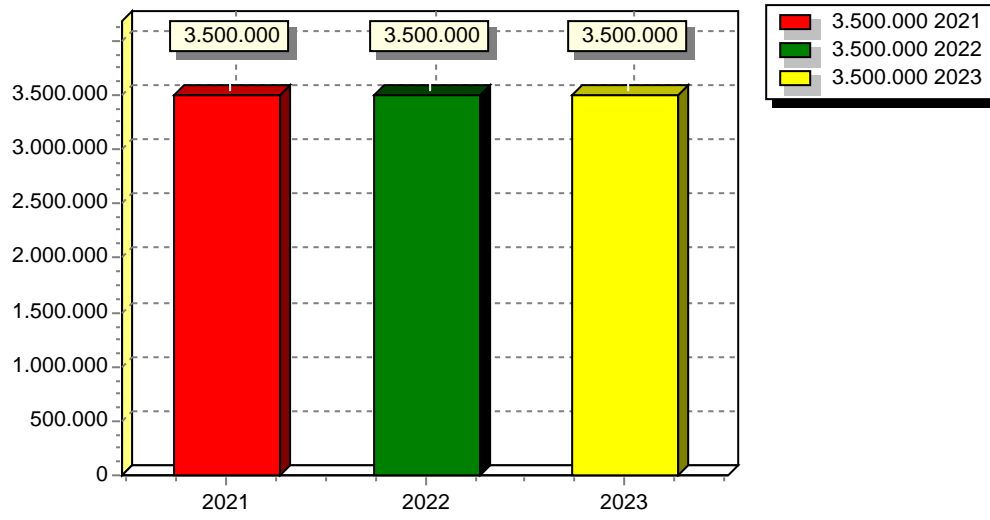
### Analisi delle Spese per Titolo

#### Chiusura Anticipazioni ricevute da istituto tesoriere/cassiere

<b>SPESE TIT. 5 (Stanzamenti)</b>	<b>2021</b>	<b>2022</b>	<b>2023</b>
Chiusura Anticipazioni ricevute da istituto tesoriere/cassiere	3.500.000,00	3.500.000,00	3.500.000,00
<b>TOTALE</b>	<b>3.500.000,00</b>	<b>3.500.000,00</b>	<b>3.500.000,00</b>

## Analisi delle Spese

Chiusura Anticipazioni ricevute da istituto tesoriere/cassiere



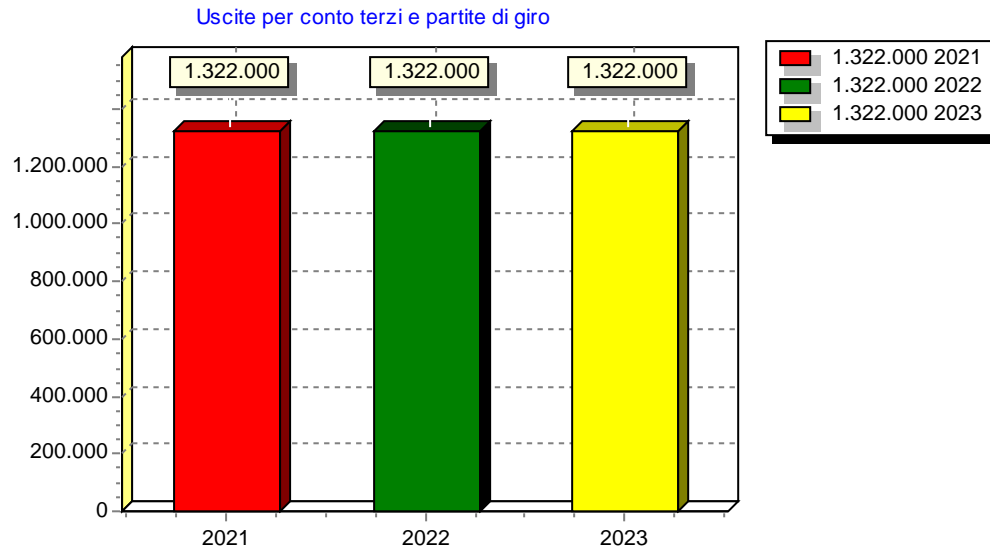


## Analisi delle Spese

### Analisi delle Spese per Titolo Uscite per conto terzi e partite di giro

<b>SPESE TIT. 7 (Stanzamenti)</b>	<b>2021</b>	<b>2022</b>	<b>2023</b>
Uscite per partite di giro	555.000,00	555.000,00	555.000,00
Uscite per conto terzi	767.000,00	767.000,00	767.000,00
<b>TOTALE</b>	<b>1.322.000,00</b>	<b>1.322.000,00</b>	<b>1.322.000,00</b>

## Analisi delle Spese



## FONDO CREDITI DI DUBBIA ESIGIBILITA'

Una delle novità di maggior rilievo nell'introduzione del nuovo sistema contabile armonizzato è la costituzione obbligatoria di un fondo crediti di dubbia esigibilità (FCDE) destinato a coprire l'eventuale mancata riscossione di entrate incerte e di dubbia riscossione; la nuova regola della competenza finanziaria potenziata impone infatti di accertare per intero tutte le entrate, comprese quelle di dubbia o difficile esazione e contestualmente per evidenti ragioni di prudenza e di tutela degli equilibri contabili, viene previsto l'obbligo di costituire un fondo crediti di dubbia esigibilità.

Il fondo deve essere stanziato in sede di bilancio di previsione, monitorato in corso d'esercizio e verificato in sede di rendiconto. L'individuazione delle entrate di dubbia e difficile esazione spetta a ciascuna Amministrazione con scelta motivata di seguito riportata.

**COMPOSIZIONE DELL'ACCANTONAMENTO AL FONDO SVALUTAZIONE CREDITI**

**Esercizio finanziario 2021**

<b>TIPOLOGIA</b>	<b>DENOMINAZIONE</b>	<b>STANZIAMENTI DI BILANCIO</b>	<b>ACCANTONAMENTO OBBLIGATORIO AL FONDO (*)</b>	<b>ACCANTONAMENTO EFFETTIVO DI BILANCIO</b>	<b>% di stanziamento accantonato al fondo nel rispetto del principio contabile applicato 3.3</b>
		<b>(a)</b>	<b>(b)</b>	<b>(c)</b>	
	<b>ENTRATE CORRENTI DI NATURA TRIBUTARIA, CONTRIBUTIVA E PEREQUATIVA</b>				
1010100	Tipologia 101: Imposte, tasse e proventi assimilati di cui accertati per cassa sulla base del principio contabile 3.7	757.500,00			
	Tipologia 101: Imposte, tasse e proventi assimilati non accertati per cassa	757.500,00			
1010200	Tipologia 102: Tributi destinati al finanziamento della sanità (solo per le Regioni) di cui accertati per cassa sulla base del principio contabile 3.7				
	Tipologia 102: Tributi destinati al finanziamento della sanità non accertati per cassa				
1010300	Tipologia 103: Tributi devoluti e regolati alle autonomie speciali (solo per le Autonomie speciali) di cui accertati per cassa sulla base del principio contabile 3.7				
	Tipologia 103: Tributi devoluti e regolati alle autonomie speciali non accertati per cassa				
1010400	Tipologia 104: Compartecipazioni di tributi				
1030100	Tipologia 301: Fondi perequativi da Amministrazioni Centrali	547.400,62			
1030200	Tipologia 302: Fondi perequativi dalla Regione o Provincia autonoma (solo per gli Enti locali)				
1000000	<b>TOTALE TITOLO 1</b>	<b>1.304.900,62</b>			
	<b>TRASFERIMENTI CORRENTI</b>				
2010100	Tipologia 101: Trasferimenti correnti da Amministrazioni pubbliche	2.343.632,16			
2010200	Tipologia 102: Trasferimenti correnti da Famiglie				
2010300	Tipologia 103: Trasferimenti correnti da Imprese				
2010400	Tipologia 104: Trasferimenti correnti da Istituzioni Sociali Private				
2010500	Tipologia 105: Trasferimenti correnti dall'Unione Europea e dal Resto del Mondo	1.860,00			
	Trasferimenti correnti dall'Unione Europea				
	Trasferimenti correnti dal Resto del Mondo	1.860,00			
2000000	<b>TOTALE TITOLO 2</b>	<b>2.345.492,16</b>			

	<b>ENTRATE EXTRATRIBUTARIE</b>				
3010000	Tipologia 100: Vendita di beni e servizi e proventi derivanti dalla gestione dei beni	413.235,50	388.385,46	388.385,46	93,99 %
3020000	Tipologia 200: Proventi derivanti dall'attività di controllo e repressione delle irregolarità e degli illeciti				
3030000	Tipologia 300: Interessi attivi				
3040000	Tipologia 400: Altre entrate da redditi da capitale				
3050000	Tipologia 500: Rimborsi e altre entrate correnti				
3000000	<b>TOTALE TITOLO 3</b>	<b>413.235,50</b>	<b>388.385,46</b>	<b>388.385,46</b>	<b>93,99 %</b>
	<b>ENTRATE IN CONTO CAPITALE</b>				
4010000	Tipologia 100: Tributi in conto capitale				
4020000	Tipologia 200: Contributi agli investimenti Contributi agli investimenti da amministrazioni pubbliche Contributi agli investimenti da UE	5.607.462,50			
4030000	Tipologia 200: Contributi agli investimenti al netto dei contributi da PA e da UE Tipologia 300: Altri Trasferimenti in conto capitale Altri trasferimenti in conto capitale da amministrazioni pubbliche Altri trasferimenti in conto capitale da UE	5.607.462,50			
		23.600,00			
	Tipologia 300: Altri trasferimenti in conto capitale al netto dei trasferimenti da PA e da UE	23.600,00			
4040000	Tipologia 400: Entrate da alienazione di beni materiali e immateriali	1.056,00			
4050000	Tipologia 500: Altre entrate in conto capitale				
4000000	<b>TOTALE TITOLO 4</b>	<b>5.632.118,50</b>			
	<b>ENTRATE DA RIDUZIONE DI ATTIVITA' FINANZIARIE</b>				
5010000	Tipologia 100: Alienazione di attività finanziarie				
5020000	Tipologia 200: Riscossione crediti di breve termine				
5030000	Tipologia 300: Riscossione crediti di medio-lungo termine				
5040000	Tipologia 400: Altre entrate per riduzione di attività finanziarie				
5000000	<b>TOTALE TITOLO 5</b>				
	<b>TOTALE GENERALE</b>	<b>9.695.746,78</b>	<b>388.385,46</b>	<b>388.385,46</b>	<b>4,01 %</b>
	<b>DI CUI FONDO CREDITI DI DUBBIA ESIGIBILITA' DI PARTE CORRENTE(***)</b>	<b>4.063.628,28</b>	<b>388.385,46</b>	<b>388.385,46</b>	<b>9,56 %</b>
	<b>DI CUI FONDO CREDITI DI DUBBIA ESIGIBILITA' IN C/CAPITALE</b>	<b>5.632.118,50</b>			

**COMPOSIZIONE DELL'ACCANTONAMENTO AL FONDO SVALUTAZIONE CREDITI**

**Esercizio finanziario 2022**

<b>TIPOLOGIA</b>	<b>DENOMINAZIONE</b>	<b>STANZIAMENTI DI BILANCIO</b> (a)	<b>ACCANTONAMENTO OBBLIGATORIO AL FONDO (*)</b> (b)	<b>ACCANTONAMENTO EFFETTIVO DI BILANCIO</b> (c)	<b>% di stanziamento accantonato al fondo nel rispetto del principio contabile applicato 3.3</b>
	<b>ENTRATE CORRENTI DI NATURA TRIBUTARIA, CONTRIBUTIVA E PEREQUATIVA</b>				
1010100	Tipologia 101: Imposte, tasse e proventi assimilati di cui accertati per cassa sulla base del principio contabile 3.7	793.349,87			
	Tipologia 101: Imposte, tasse e proventi assimilati non accertati per cassa	793.349,87			
1010200	Tipologia 102: Tributi destinati al finanziamento della sanità (solo per le Regioni) di cui accertati per cassa sulla base del principio contabile 3.7				
	Tipologia 102: Tributi destinati al finanziamento della sanità non accertati per cassa				
1010300	Tipologia 103: Tributi devoluti e regolati alle autonomie speciali (solo per le Autonomie speciali) di cui accertati per cassa sulla base del principio contabile 3.7				
	Tipologia 103: Tributi devoluti e regolati alle autonomie speciali non accertati per cassa				
1010400	Tipologia 104: Compartecipazioni di tributi				
1030100	Tipologia 301: Fondi perequativi da Amministrazioni Centrali	565.813,25			
1030200	Tipologia 302: Fondi perequativi dalla Regione o Provincia autonoma (solo per gli Enti locali)				
1000000	<b>TOTALE TITOLO 1</b>	<b>1.359.163,12</b>			
	<b>TRASFERIMENTI CORRENTI</b>				
2010100	Tipologia 101: Trasferimenti correnti da Amministrazioni pubbliche	3.275.078,12			
2010200	Tipologia 102: Trasferimenti correnti da Famiglie				
2010300	Tipologia 103: Trasferimenti correnti da Imprese				
2010400	Tipologia 104: Trasferimenti correnti da Istituzioni Sociali Private				
2010500	Tipologia 105: Trasferimenti correnti dall'Unione Europea e dal Resto del Mondo				
	Trasferimenti correnti dall'Unione Europea				
	Trasferimenti correnti dal Resto del Mondo				
2000000	<b>TOTALE TITOLO 2</b>	<b>3.275.078,12</b>			

	<b>ENTRATE EXTRATRIBUTARIE</b>				
3010000	Tipologia 100: Vendita di beni e servizi e proventi derivanti dalla gestione dei beni	440.211,50			
3020000	Tipologia 200: Proventi derivanti dall'attività di controllo e repressione delle irregolarità e degli illeciti				
3030000	Tipologia 300: Interessi attivi				
3040000	Tipologia 400: Altre entrate da redditi da capitale				
3050000	Tipologia 500: Rimborsi e altre entrate correnti				
3000000	<b>TOTALE TITOLO 3</b>	<b>440.211,50</b>			
	<b>ENTRATE IN CONTO CAPITALE</b>				
4010000	Tipologia 100: Tributi in conto capitale				
4020000	Tipologia 200: Contributi agli investimenti	3.616.413,43			
	Contributi agli investimenti da amministrazioni pubbliche				
	Contributi agli investimenti da UE				
	Tipologia 200: Contributi agli investimenti al netto dei contributi da PA e da UE	3.616.413,43			
4030000	Tipologia 300: Altri Trasferimenti in conto capitale	30.462,50			
	Altri trasferimenti in conto capitale da amministrazioni pubbliche				
	Altri trasferimenti in conto capitale da UE				
	Tipologia 300: Altri trasferimenti in conto capitale al netto dei trasferimenti da PA e da UE	30.462,50			
4040000	Tipologia 400: Entrate da alienazione di beni materiali e immateriali				
4050000	Tipologia 500: Altre entrate in conto capitale				
4000000	<b>TOTALE TITOLO 4</b>	<b>3.646.875,93</b>			
	<b>ENTRATE DA RIDUZIONE DI ATTIVITA' FINANZIARIE</b>				
5010000	Tipologia 100: Alienazione di attività finanziarie				
5020000	Tipologia 200: Riscossione crediti di breve termine				
5030000	Tipologia 300: Riscossione crediti di medio-lungo termine				
5040000	Tipologia 400: Altre entrate per riduzione di attività finanziarie				
5000000	<b>TOTALE TITOLO 5</b>				
	<b>TOTALE GENERALE</b>	<b>8.721.328,67</b>			
	<b>DI CUI FONDO CREDITI DI DUBBIA ESIGIBILITA' DI PARTE CORRENTE(***)</b>	<b>5.074.452,74</b>			
	<b>DI CUI FONDO CREDITI DI DUBBIA ESIGIBILITA' IN C/CAPITALE</b>	<b>3.646.875,93</b>			

**COMPOSIZIONE DELL'ACCANTONAMENTO AL FONDO SVALUTAZIONE CREDITI**

**Esercizio finanziario 2023**

<b>TIPOLOGIA</b>	<b>DENOMINAZIONE</b>	<b>STANZIAMENTI DI BILANCIO</b> (a)	<b>ACCANTONAMENTO OBBLIGATORIO AL FONDO (*)</b> (b)	<b>ACCANTONAMENTO EFFETTIVO DI BILANCIO</b> (c)	<b>% di stanziamento accantonato al fondo nel rispetto del principio contabile applicato 3.3</b>
	<b>ENTRATE CORRENTI DI NATURA TRIBUTARIA, CONTRIBUTIVA E PEREQUATIVA</b>				
1010100	Tipologia 101: Imposte, tasse e proventi assimilati di cui accertati per cassa sulla base del principio contabile 3.7	706.144,00			
	Tipologia 101: Imposte, tasse e proventi assimilati non accertati per cassa	706.144,00			
1010200	Tipologia 102: Tributi destinati al finanziamento della sanità (solo per le Regioni) di cui accertati per cassa sulla base del principio contabile 3.7				
	Tipologia 102: Tributi destinati al finanziamento della sanità non accertati per cassa				
1010300	Tipologia 103: Tributi devoluti e regolati alle autonomie speciali (solo per le Autonomie speciali) di cui accertati per cassa sulla base del principio contabile 3.7				
	Tipologia 103: Tributi devoluti e regolati alle autonomie speciali non accertati per cassa				
1010400	Tipologia 104: Compartecipazioni di tributi				
1030100	Tipologia 301: Fondi perequativi da Amministrazioni Centrali	594.656,21			
1030200	Tipologia 302: Fondi perequativi dalla Regione o Provincia autonoma (solo per gli Enti locali)				
1000000	<b>TOTALE TITOLO 1</b>	<b>1.300.800,21</b>			
	<b>TRASFERIMENTI CORRENTI</b>				
2010100	Tipologia 101: Trasferimenti correnti da Amministrazioni pubbliche	2.283.657,03			
2010200	Tipologia 102: Trasferimenti correnti da Famiglie				
2010300	Tipologia 103: Trasferimenti correnti da Imprese				
2010400	Tipologia 104: Trasferimenti correnti da Istituzioni Sociali Private				
2010500	Tipologia 105: Trasferimenti correnti dall'Unione Europea e dal Resto del Mondo Trasferimenti correnti dall'Unione Europea Trasferimenti correnti dal Resto del Mondo				
2000000	<b>TOTALE TITOLO 2</b>	<b>2.283.657,03</b>			



	<b>ENTRATE EXTRATRIBUTARIE</b>				
3010000	Tipologia 100: Vendita di beni e servizi e proventi derivanti dalla gestione dei beni	550.543,50	101.110,28	101.110,28	18,37 %
3020000	Tipologia 200: Proventi derivanti dall'attività di controllo e repressione delle irregolarità e degli illeciti				
3030000	Tipologia 300: Interessi attivi				
3040000	Tipologia 400: Altre entrate da redditi da capitale				
3050000	Tipologia 500: Rimborsi e altre entrate correnti				
3000000	<b>TOTALE TITOLO 3</b>	<b>550.543,50</b>	<b>101.110,28</b>	<b>101.110,28</b>	<b>18,37 %</b>
	<b>ENTRATE IN CONTO CAPITALE</b>				
4010000	Tipologia 100: Tributi in conto capitale				
4020000	Tipologia 200: Contributi agli investimenti	366.647,00			
	Contributi agli investimenti da amministrazioni pubbliche				
	Contributi agli investimenti da UE				
	Tipologia 200: Contributi agli investimenti al netto dei contributi da PA e da UE	366.647,00			
4030000	Tipologia 300: Altri Trasferimenti in conto capitale				
	Altri trasferimenti in conto capitale da amministrazioni pubbliche				
	Altri trasferimenti in conto capitale da UE				
	Tipologia 300: Altri trasferimenti in conto capitale al netto dei trasferimenti da PA e da UE				
4040000	Tipologia 400: Entrate da alienazione di beni materiali e immateriali				
4050000	Tipologia 500: Altre entrate in conto capitale				
4000000	<b>TOTALE TITOLO 4</b>	<b>366.647,00</b>			
	<b>ENTRATE DA RIDUZIONE DI ATTIVITA' FINANZIARIE</b>				
5010000	Tipologia 100: Alienazione di attività finanziarie				
5020000	Tipologia 200: Riscossione crediti di breve termine				
5030000	Tipologia 300: Riscossione crediti di medio-lungo termine				
5040000	Tipologia 400: Altre entrate per riduzione di attività finanziarie				
5000000	<b>TOTALE TITOLO 5</b>				
	<b>TOTALE GENERALE</b>	<b>4.501.647,74</b>	<b>101.110,28</b>	<b>101.110,28</b>	<b>2,25 %</b>
	<b>DI CUI FONDO CREDITI DI DUBBIA ESIGIBILITA' DI PARTE CORRENTE(***)</b>	<b>4.135.000,74</b>	<b>101.110,28</b>	<b>101.110,28</b>	<b>2,45 %</b>
	<b>DI CUI FONDO CREDITI DI DUBBIA ESIGIBILITA' IN C/CAPITALE</b>	<b>366.647,00</b>			

## **ENTRATE NON RICORRENTI**

Ai sensi del principio 4/1 del D.lgs. 118/2011, punto 9.11.3, sono di seguito riportate le entrate e le spese non ricorrenti.

## SPESE NON RICORRENTI

## b) RISULTATO DI AMMINISTRAZIONE PRESUNTO

Non si è proceduto ad utilizzare nessuna quota del risultato di amministrazione 2020

### TABELLA DIMOSTRATIVA DEL RISULTATO DI AMMINISTRAZIONE PRESUNTO (ALL'INIZIO DELL'ESERCIZIO 2021 DI RIFERIMENTO DEL BILANCIO DI PREVISIONE)

1) Determinazione del risultato di amministrazione presunto al 31/12 2020		
+	Risultato di amministrazione iniziale dell'esercizio 2020	
+	Fondo pluriennale vincolato iniziale dell'esercizio 2020	
+	Entrate già accertate nell'esercizio 2020	8.146.730,79
-	Uscite già impegnate nell'esercizio 2020	8.120.454,25
+/-	Variazioni dei residui attivi già verificatesi nell'esercizio 2020	338.453,81
+/-	Variazioni dei residui passivi già verificatesi nell'esercizio 2020	59.169,05
=	<b>Risultato di amministrazione dell'esercizio 2020 alla data di redazione del bilancio dell'anno 2021</b>	<b>-253.008,22</b>
+	Entrate presunte per il restante periodo dell'esercizio 2020	
-	Uscite presunte per il restante periodo dell'esercizio 2020	
+/-	Variazioni dei residui attivi, presunte per il restante periodo	
+/-	Variazioni dei residui passivi, presunte per il restante periodo	
-	Fondo pluriennale vincolato dell'esercizio 2020 (1)	
=	<b>A) Risultato di amministrazione presunto al 31/12 2020</b>	<b>-253.008,22</b>

2) Composizione del risultato di amministrazione presunto al 31/12 2020		
<b>Parte accantonata (2)</b>		
	Fondo svalutazione crediti al 31/12/2020 (3)	
	Accantonamento residui perenti al 31/12/2020 (solo per le regioni) (5)	
	Fondo anticipazioni liquidità DL 35 del 2013 e successive modifiche e rifinanziamenti	
	Fondo perdite società partecipate(5)	
	Fondo contenzioso (5)	
	Altri Accantonamenti (5)	
	<b>Totale parte accantonata</b>	
<b>Parte vincolata</b>		
	Vincoli derivanti da leggi e dai principi contabili di cui all'allegato	
	Vincoli derivanti da trasferimenti di cui all'allegato ....	
	Vincoli derivanti dalla contrazione di mutui di cui all'allegato ...	
	Vincoli formalmente attribuiti dall'ente di cui all'allegato .....	
	Altri vincoli	
	<b>C) Totale parte vincolata</b>	
<b>Parte destinata agli investimenti</b>		
	<b>D) Totale destinata agli investimenti</b>	
	<b>E) Totale parte disponibile (E=A-B-C-D)</b>	<b>-253.008,22</b>
Se E è negativo, tale importo è iscritto tra le spese del bilancio di previsione dell'esercizio N (5)		

3) Utilizzo quote vincolate del risultato di amministrazione presunto al 31/12 2020 (6):		
<b>Utilizzo quota vincolata</b>		
	Utilizzo vincoli derivanti da leggi e dai principi contabili di cui all'allegato	
	Utilizzo vincoli derivanti da trasferimenti dei cui all'allegato ....	
	Utilizzo vincoli derivanti dalla contrazione di mutui di cui all'allegato ...	
	Utilizzo vincoli formalmente attribuiti dall'ente di cui all'allegato .....	
	Utilizzo altri vincoli	
	<b>Totale utilizzo avanzo di amministrazione presunto</b>	

**c) UTILIZZO DELLE QUOTE VINCOLATE**

Non si è proceduto ad utilizzare nessuna quota vincolata nel risultato di amministrazione 2020

#### **e) FONDO PLURIENNALE VINCOLATO**

Il Fondo pluriennale vincolato (FPV) è un nuovo istituto previsto dal D.Lgs 118/2011 che rappresenta un saldo finanziario costituito da risorse già accertate destinate al finanziamento di obbligazioni passive già impegnate ma esigibili in esercizi successivi a quello in cui è accertata l'entrata, che garantisce la copertura di spese imputate agli esercizi successivi a quello in corso e rende evidente la distanza temporale intercorrente tra l'acquisizione dei finanziamenti e l'effettivo impiego di tali risorse.

**f) Elenco delle garanzie principali o sussidiarie prestate dall'Ente a favore di Enti e di altri soggetti ai sensi**

Casistica non ricorrente

**g) Oneri e impegni finanziari stimati e stanziati in bilancio, derivanti da contratti relativi a strumenti finanziari derivati o da contratti di finanziamento che includono una componente derivata**

Nota informativa sugli strumenti finanziari derivati del Comune, allegata al Bilancio previsionale per gli esercizi finanziari 2016, 2017 e 2018, ai sensi dell'Art. 3, Comma 8 Legge 22 dicembre 2008, n.203 (Finanziaria 2009) e del principio contabile applicato della programmazione di cui al punto 9.11.5 dell'allegato n.4/1 - D.Lgs. 118/2011

1) – Informazioni sull'entità e natura dei contratti derivati

1.1) - Informazioni sui contenuti fondamentali dei contratti

1.2) – Eventi finanziari attesi negli anni 2016, 2017 e 2018

2) – Flussi di Cassa attesi

3) - Fair Value Derivati

4) - Fair Value Passività Sottostanti

5) – Tasso Costo Finale Sintetico

6)- Stanziamenti di bilancio



**h) Elenco dei propri enti e organismi strumentali**

## **i) Partecipazioni possedute**

La normativa prevede infine che la nota integrativa integri le informazioni circa le società partecipate. In merito si precisa che sono pubblicati sul sito istituzionale dell'ente l'elenco delle società partecipate e per ciascuna società i bilanci consuntivi approvati (gli indirizzi internet di pubblicazione sono indicati in specifico elenco), e le cui risultanze sono riepilogate nel seguente prospetto, con riferimento all'ultimo bilancio approvato (esercizio 2014) e con indicazione delle quote di partecipazione possedute:

**j) Altre informazioni riguardanti le previsioni, richieste dalla legge o necessarie per l'interpretazione del bilancio**

Altre informazioni riguardanti le previsioni, richieste dalla legge o necessarie per l'interpretazione del bilancio

**LIMITI DI INDEBITAMENTO ENTI LOCALI**

**SITUAZIONE DI CASSA**

**RICONOSCIMENTO DEBITI FUORI BILANCIO**

**EQUILIBRIO PAREGGIO COSTITUZIONALE (LEGGE n. 243/2012)**

## **Conclusioni**

L'ipotesi 2021/2025 viene riformulata a seguito rigetto da parte del Ministero dell'Interno - Dipartimento Finanza Locale.

La nuova stesura ha tenuto conto degli effetti già manifestatisi e dell'obiettivo di riduzione progressiva delle spese di gestione.

## INDICE

Premessa	2
a) Criteri di valutazione adottati per la formulazione delle previsioni	3
b) RISULTATO DI AMMINISTRAZIONE PRESUNTO	44
c) Utilizzo delle quote vincolate	45
d) Investimenti programmati	46
e) FONDO PLURIENNALE VINCOLATO	46
f) Garanzie principali o sussidiarie prestate dall'ente a favore di enti e di altri soggetti ai sensi delle leggi vigenti	47
g) Oneri e impegni finanziari stimati e stanziati in bilancio, derivanti da contratti relativi a strumenti finanziari derivati o da contratti di finanziamento che includono una com	48
h) Elenco dei propri enti e organismi strumentali	49
i) Partecipazioni possedute	50
j) Altre informazioni riguardanti le previsioni, richieste dalla legge o necessarie per l'interpretazione del bilancio	51
Conclusioni	52